



VKN 350 / VKN 351

Technisch Bulletin - maart 2011

VKN 350
VKN 351



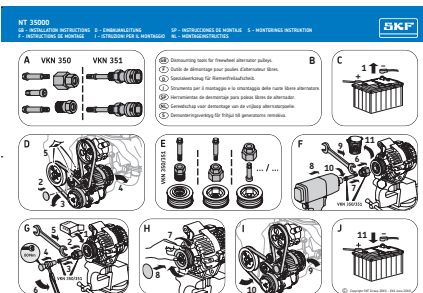
ALLE



MONTAGETIPS

Afhankelijk van het onderdeelnummer van het dynamo vrijloopwiel (FAP) en de toepassing kan de FAP-eenheid in de auto worden vervangen of buiten de auto op een geschikte werkplek (zoals een werkbank) wanneer de dynamo is verwijderd.


Het voor deze reparatie benodigde SKF FAP-gereedschap is VKN 350 of VKN 351 (zie laatste pagina voor het bijbehorende gereedschap) die samen 100% van de op dit moment verkochte FAP's dekken.



Om een veilige en professionele reparatie te garanderen zijn FAP-montage-instructies in iedere VKN 350/351-set, net als in iedere FAP- en VKMAF-set!



MONTAGETIPS






Voor gevallen waarbij de dynamo verwijderd moet worden:

- 1.** Koppel de accu los en verwijder het rechter voorwiel of het voorpaneel om ruimte te creëren
- 2.** Verwijder de multi-V-riem, spanner en geleiderol.
- 3.** Verwijder de stekkers en de dynamo. Leg de dynamo op een geschikt werkoppervlak (zoals een werkbank).
- 4.** Verwijder de plastic kap van de FAP (indien aanwezig).
- 5.** Plaats het juiste inzetstuk van set VKN 350 of 351 in de schroefdraad van de FAP.
- 6.** Verwijder de oude FAP-eenheid met een slagmoersleutel en het juiste inzetstuk en de juiste moer uit set VKN 350 of 351.
- 7.** Plaats de nieuwe FAP-eenheid en het bijbehorende gereedschap uit set VKN 350 of 351.
- 8.** Zet de as van de dynamo vast met behulp van geschikte inzetstukken, moeren of blokkeergereedschappen.
- 9.** Draai de FAP-eenheid met een momentsleutel vast met een aanhaalmoment van 80 Nm.
- 10.** Plaats de plastic kap (indien van toepassing), omdat anders verontreinigingen de FAP-eenheid kunnen binnendringen en beschadigen en de eenheid zo voortijdig defect kan raken.
- 11.** Plaats alle andere verwijderde componenten.



TOEPASSINGEN

SKF-SET		SKF-SET		SKF-SET	
VKM 03100	VKN 350	VKM 03307	VKN 350	VKM 03824	VKN 350
VKM 03101	VKN 350	VKM 03401	VKN 351	VKM 03825	VKN 350
VKM 03102	VKN 350	VKM 03403	VKN 350	VKM 03826	VKN 350
VKM 03103	VKN 350	VKM 03405	VKN 350	VKM 03827	VKN 350
VKM 03104	VKN 350	VKM 03406	VKN 351	VKM 03828	VKN 350
VKM 03105	VKN 350	VKM 03408	VKN 350	VKM 03829	VKN 350
VKM 03106	VKN 350	VKM 03503	VKN 350	VKM 03830	VKN 351
VKM 03107	VKN 350	VKM 03504	VKN 350	VKM 03850	VKN 350
VKM 03109	VKN 350	VKM 03505	VKN 350	VKM 03870	VKN 350
VKM 03110	VKN 350	VKM 03507	VKN 350	VKM 03871	VKN 350
VKM 03111	VKN 350	VKM 03508	VKN 350	VKM 06403	VKN 350
VKM 03112	VKN 350	VKM 03509	VKN 350	VKMAF 31000-1	VKN 350
VKM 03113	VKN 350	VKM 03600	VKN 350	VKMAF 31000-3	VKN 350
VKM 03114	VKN 350	VKM 03601	VKN 350	VKMAF 31014-1	VKN 350
VKM 03115	VKN 350	VKM 03602	VKN 350	VKMAF 31014-2	VKN 350
VKM 03116	VKN 350	VKM 03603	VKN 350	VKMAF 36032	VKN 350
VKM 03117	VKN 350	VKM 03604	VKN 350	VKMAF 36033	VKN 350
VKM 03118	VKN 350	VKM 03605	VKN 350	VKMAF 36035	VKN 350
VKM 03119	VKN 350	VKM 03607	VKN 350	VKMAF 36069	VKN 350
VKM 03120	VKN 350	VKM 03608	VKN 350	VKMAF 36076	VKN 350
VKM 03200	VKN 350	VKM 03609	VKN 350	VKMAF 36819	VKN 350
VKM 03201	VKN 350	VKM 03611	VKN 350		
VKM 03202	VKN 350	VKM 03612	VKN 350		
VKM 03203	VKN 350	VKM 03650	VKN 350		
VKM 03204	VKN 350	VKM 03651	VKN 350		
VKM 03205	VKN 350	VKM 03652	VKN 350		
VKM 03206	VKN 350	VKM 03814	VKN 350		
VKM 03300	VKN 350	VKM 03815	VKN 350		
VKM 03301	VKN 350	VKM 03819	VKN 350		
VKM 03302	VKN 350	VKM 03820	VKN 350		
VKM 03303	VKN 350	VKM 03821	VKN 350		
VKM 03305	VKN 350	VKM 03823	VKN 350		

© SKF is een geregistreerd handelsmerk van de SKF Group.

© SKF Group 2011
 Het copyright voor de inhoud van deze publicatie berust bij de uitgever en de inhoud mag niet worden gereproduceerd (geheel of gedeeltelijk) zonder uitdrukkelijke schriftelijke toestemming. Hoewel deze publicatie met de uiterste zorgvuldigheid is samengesteld, aanvaardt de uitgever geen aansprakelijkheid voor verlies of schade die direct, indirect of bijkomend, het gevolg is van gebruik van de informatie in deze publicatie.

