



VKN 350 / VKN 351

Technická informace - Březen 2011

VKN 350
VKN 351



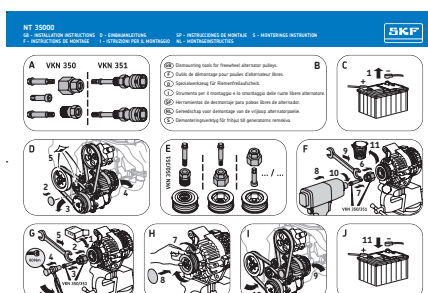
Všechny



DOPORUČENÍ K MONTÁŽI

V závislosti na čísle volnoběžné řemenice alternátoru a vozidle lze výměnu volnoběžky provést přímo na voze, nebo je potřeba alternátor vyndat a opravu provést na ponku.


Nástroje SKF pro volnoběžky jsou VKN 350 a VKN 351 (viz poslední strana pro odpovídající aplikace), které pokrývají 100% volnoběžek dostupných na trhu.



Pro kompletní a profesionální opravu jsou v každé krabici s nářadím VKN i návody k použití, které jsou také v SKF sadách VKMAF!



DOPORUČENÍ K MONTÁŽI



V případech, kdy musíte alternátor nejprve sundat.

- 1.** Odpojte baterii a sundejte pravé přední kolo nebo přední panel, abyste měli k alternátoru přístup..
- 2.** Sundejte plochý řemen, napínák a kladku.
- 3.** Odpojte elektrické konektory a sundejte alternátor. Vemte si alternátor na ponk.



- 4.** Z alternátoru sundejte plastové víčko (pokud ho má).
- 5.** Podle závitů na volnoběžce použijte přípravek ze sady VKN 350 nebo VKN 351.
- 6.** Rázovým utahovákem povolte volnoběžku.



- 7.** Namontujte novou volnoběžku s použitím správných nástrojů VKN.

- 8.** Zajistěte hřídel alternátoru vhodnou vložkou, maticí nebo kolíkem.






- 9.** Utáhněte volnoběžku momentovým klíčem na 80 Nm.

- 10.** Nasaďte plastové víčko (pokud je), jinak může dojít k poruše kvůli nečistotám vnikajícím do volnoběžky.

- 11.** Namontujte všechny zbývající díly.



APLIKACE

SKF SADA		SKF SADA		SKF SADA	
VKM 03100	VKN 350	VKM 03307	VKN 350	VKM 03824	VKN 350
VKM 03101	VKN 350	VKM 03401	VKN 351	VKM 03825	VKN 350
VKM 03102	VKN 350	VKM 03403	VKN 350	VKM 03826	VKN 350
VKM 03103	VKN 350	VKM 03405	VKN 350	VKM 03827	VKN 350
VKM 03104	VKN 350	VKM 03406	VKN 351	VKM 03828	VKN 350
VKM 03105	VKN 350	VKM 03408	VKN 350	VKM 03829	VKN 350
VKM 03106	VKN 350	VKM 03503	VKN 350	VKM 03830	VKN 351
VKM 03107	VKN 350	VKM 03504	VKN 350	VKM 03850	VKN 350
VKM 03109	VKN 350	VKM 03505	VKN 350	VKM 03870	VKN 350
VKM 03110	VKN 350	VKM 03507	VKN 350	VKM 03871	VKN 350
VKM 03111	VKN 350	VKM 03508	VKN 350	VKM 06403	VKN 350
VKM 03112	VKN 350	VKM 03509	VKN 350	VKMAF 31000-1	VKN 350
VKM 03113	VKN 350	VKM 03600	VKN 350	VKMAF 31000-3	VKN 350
VKM 03114	VKN 350	VKM 03601	VKN 350	VKMAF 31014-1	VKN 350
VKM 03115	VKN 350	VKM 03602	VKN 350	VKMAF 31014-2	VKN 350
VKM 03116	VKN 350	VKM 03603	VKN 350	VKMAF 36032	VKN 350
VKM 03117	VKN 350	VKM 03604	VKN 350	VKMAF 36033	VKN 350
VKM 03118	VKN 350	VKM 03605	VKN 350	VKMAF 36035	VKN 350
VKM 03119	VKN 350	VKM 03607	VKN 350	VKMAF 36069	VKN 350
VKM 03120	VKN 350	VKM 03608	VKN 350	VKMAF 36076	VKN 350
VKM 03200	VKN 350	VKM 03609	VKN 350	VKMAF 36819	VKN 350
VKM 03201	VKN 350	VKM 03611	VKN 350		
VKM 03202	VKN 350	VKM 03612	VKN 350		
VKM 03203	VKN 350	VKM 03650	VKN 350		
VKM 03204	VKN 350	VKM 03651	VKN 350		
VKM 03205	VKN 350	VKM 03652	VKN 350		
VKM 03206	VKN 350	VKM 03814	VKN 350		
VKM 03300	VKN 350	VKM 03815	VKN 350		
VKM 03301	VKN 350	VKM 03819	VKN 350		
VKM 03302	VKN 350	VKM 03820	VKN 350		
VKM 03303	VKN 350	VKM 03821	VKN 350		
VKM 03305	VKN 350	VKM 03823	VKN 350		

© SKF je registrovaná známka SKF Group.

© SKF Group 2011

Obsah této publikace je chráněn autorským právem vydavatele a nesmí být reprodukován (ani výňatky) bez jeho předchozího písemného souhlasu. Přestože kontrole správnosti údajů uvedených v této tiskovině byla věnována nejvyšší péče, nelze přijmout odpovědnost za ztráty či škody, ať už přímé, nepřímé nebo následné, které byly způsobeny použitím informací uvedených v této publikaci.

